

S 20

femas®

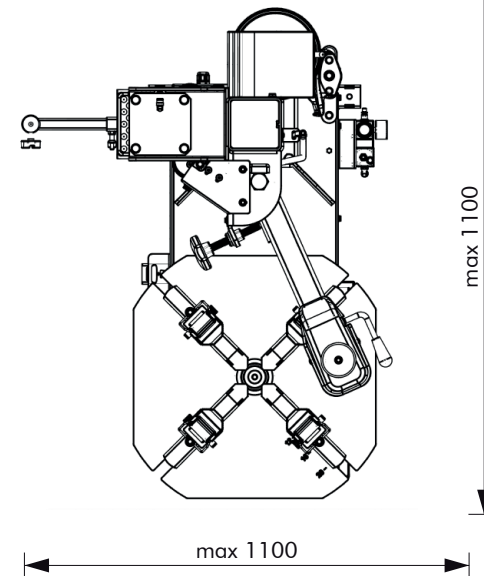
S 20

Smontagomme Semiautomatico
Semiautomatic tyre changer

DATI TECNICI - TECHNICAL DATA

CAPACITA' DI SERRAGGIO	CLAMPING CAPACITY	5" - 22"
SERRAGGIO ESTERNO	EXTERNAL CLAMPING	5"÷11" - 10"÷17" - 16"÷23"
DIAMETRO MASSIMO RUOTA	MAX. WHEEL DIAMETER	1020 mm
LARGHEZZA MASSIMA RUOTA	MAX. WHEEL WIDTH	14,5"
LIVELLO DI RUMOROSITA'	NOISE LEVEL	<70±3 dB(A)
ALIMENTAZIONE ELETTRICA	ELECTRIC POWER SUPPLY	3ph - 0,55 KW (0,75 Hp) 8 rpm
PRESSIONE DI ESERCIZIO	WORKING PRESSURE	8 - 10 Bar (116 - 145 psi)
PESO NETTO	NET WEIGHT	Kg 208

SPAZIO DI LAVORO / WORKING SPACE



VERSIONE A RICHIESTA - UPON REQUEST VERSION

MOTORE TRIFASE a 2 velocità 2V 0,8 - 1,1Kw (1,1 - 1,5HP) 8 - 16rpm comandato direttamente dal pedale	3-Ph foot controlled motor with 2 speeds 2V 0,8 - 1,1Kw (1,1 - 1,5HP) 8 - 16rpm
MOTORE MONOFASE 0,75Kw (1,0HP) 8 rpm	1-Ph motor 0,75Kw (1,0HP) 8 rpm
MOTORE MONOFASE con Motoinverter che permette un controllo variabile dell' velocità	1-Ph Motoinverter allows a constant control of motor speed
GP GONFIAGGIO A PEDALE con controllo della pressione dalla relativa unità di gonfiaggio	GP foot controlled inflating unit. Pressure can be checked through the gauge

ACCESSORI STANDARD - STANDARD OPTIONS

- PROTEZIONE PALETTA STALLONATORE / BEAD BLADE PROTECTION
- KIT ADATTATORI RUOTE QUADS / QUADS WHEEL ADAPTERS KIT
- LEVA ALZA TALLONI / BEAD LEVER
- SPATOLA RIMUOVI PESI / TAPE-A-WEIGHT REMOVAL TOOL
- SUPPORTO ESTRAIBILE ORIZZONTALMENTE REGISTRABILE PER BRACCIO STALLONATORE
EXTRACTABLE AND ADJUSTABLE SUPPORT FOR BEAD BREAKING ARM
- ANELLO PORTA GRASSO / GREASE SUPPORT

ACCESSORI A RICHIESTA - UPON REQUEST OPTIONS

- KIT CAMBIO RAPIDO TORRETTA / QUICK CHANGE TOOL HUB KIT
- KIT PORTAOGGETTI IN METALLO / TRAY KIT

Per tutti gli altri accessori consultare il catalogo a parte
For other options, refer to separate catalogue

S 20 LINE



IT Smontagomme
EN Tyre changer

Key Benefits
Qualità - High quality
Innovazione - Innovation
Design - Design



FEMAS srl
via Dario Gaiti, 23 - 42015, Correggio (RE)
tel:0522.693885 - fax: 0522.693961
mail: www.femassrl.com




Femas reserves the right to make any modification to the machines at any time without prior notice or obligation

TYRE CHANGER

SOLLEVATORI
LIFTERS

ACCESSORI EQUILIBRATICI
BALANCING ACCESSORIES

ACCESSORI ASSETTO
WHEEL ALIGNMENT ACCESSORIES



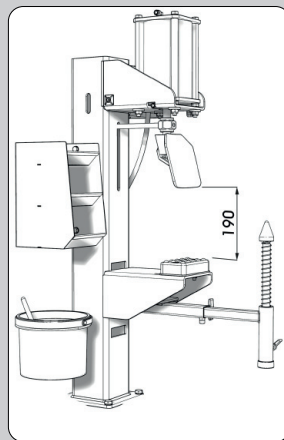
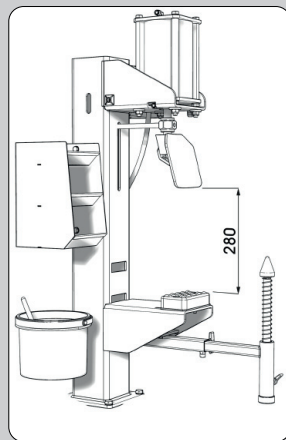
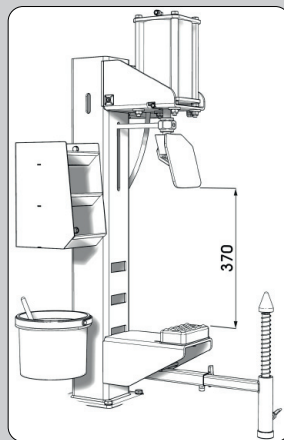
BRACCIO ORIZZONTALE A a spostamento laterale con bloccaggio manuale del braccio verticale portautensili. (Fornito standard con torretta speciale in materiale plastico).

HORIZONTAL SWINGING ARM with manual locking device of the vertical working arm. (The tyre changer is standard supplied with a special plastic mounting tool).



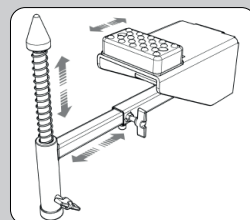
STALLONATORE PNEUMATICO CON CILINDRO A DOPPIO EFFETTO con speciale sistema di stallonatura orizzontale che permette un controllo costante dell'operatività durante le fasi di lavoro rimanendo sempre in comoda posizione eretta. L'adozione dell'appoggio ruota regolabile in tre differenti posizioni in altezza permette di operare comodamente su ogni tipo e dimensione di ruota: motocicli, go-kart, giardinaggio, scooter e quad.

The tyre changer is equipped with a DOUBLE ACTING BEAD BREAKING CYLINDER, that enables the operator to control the activities while operating by standing comfortably. The wheel support can be adjusted in three different positions in order to operate on every rim model and size, such as motorbikes, go-kart, garden equipment, mopeds and quads.



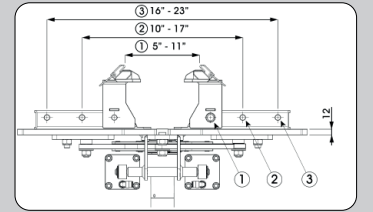

SUPPORTO RUOTA ESTRAIBILE E REGISTRABILE ORIZZONTALMENTE permette di lavorare in tutta sicurezza mantenendo costantemente sotto controllo l'operazione di stallonatura.

The WHEEL SUPPORT is EXTRACTABLE and can be HORIZONTALLY ADJUSTED. It enables the operator to operate in safety and keeping the breaking operations under control.



PIATTO AUTOCENTRANTE dotato di bielle curve che mantengono costante la forza di bloccaggio al variare del diametro del cerchione. Intervenedo su semplici registri, con rapidi e semplici spostamenti, si può operare con facilità su cerchioni di differenti dimensioni da 5" a 23".

The SELF CENTERING TURNTABLE is equipped with curved guiding rods, that keep the clamping force constant as the rim size changes. It is possible to operate on different rims size (from 5" to 23") by adjusting the clamps.





PEDALIERA ERGONOMICA ESTRAIBILE per facilitare le eventuali operazioni di manutenzione è posizionata in comoda posizione laterale vicino alla zona di lavoro.

THE EXTRACTABLE FOOT CONTROL makes the maintenance operations easier and it is positioned on the machine side near the working area.




GONFIAGGIO PEDALE in comoda posizione di lettura e utilizzo. (OPTIONAL).

The FOOT CONTROLLED INFLATING DEVICE is positioned in a comfortable position for reading and use. (OPTION).



KIT CAMBIO RAPIDO TORRETTA composta da due mozzetti porta utensile e da una torretta per ruote scooter. (OPTIONAL).

The QUICK-CHANGE TOOL HUB KIT is composed by two tool holder hubs and a mounting tool for mopeds wheels. (OPTION).



KIT PORTAOGGETTI in metallo, posizionabile posteriormente al palo verticale. (OPTIONAL).

The TOOL TRAY KIT could be positioned rear the vertical column. (OPTION).

